

WAGENPARKSCAN

Motorvoertuigen

Meetlocatie

- Totaal
-
-
- Nijmegen
- Prins Mauritsingel (01)
- Oranjesingel (02)
- Sint Annastraat (03)
- Wijchenseweg (04)
- Neerbosscheweg (05)
- Nieuwe Ubbergseweg (06)

Meting

- Meetperiode: 30 t/m 31 oktober 2018
- Methodiek: Kentekenregistratie met anpr camera
- In opdracht van: Gemeente Nijmegen
- Uitgevoerd door: Dufec



Voertuigclassificatie

- Voertuigclassificatie op basis van sidecode kenteken
- P = Personenauto's
- L = Lichte bedrijfsvoertuigen (<3500 kg)
- Z = Zware bedrijfsvoertuigen (>3500 kg)
- Buit = Buitenlandse voertuigen

TOTAAL

-

INTENSITEITEN

	ma 29-10	di 30-10	wo 31-10	do 1-11	vr 2-11	Werkdag	
Etmaal (0-24u)	-	91668	90328	-	-	90998	100%
Dag (7-19u)		72800	71329			72065	79,2%
Avond (19-23u)		11691	11695			11693	12,8%
Nacht (23-7u)		7177	7304			7241	8,0%
OS (7-9u)		15605	14814			15210	16,7%
AS (16-18u)		13725	14081			13903	15,3%

UURCIJFERS

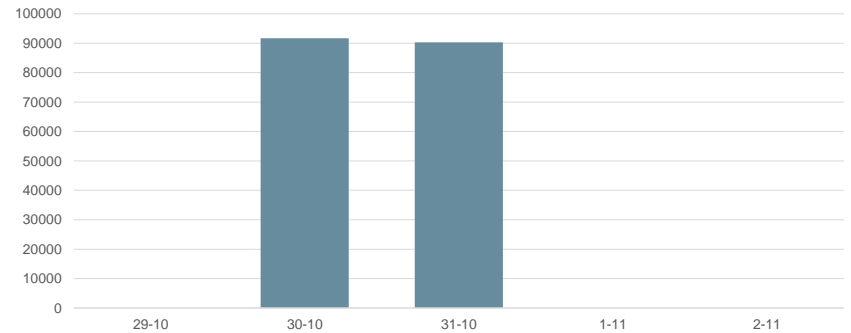
	ma 29-10	di 30-10	wo 31-10	do 1-11	vr 2-11	Werkdag	
00:00 - 01:00		453	553			503	0,6%
01:00 - 02:00		179	231			205	0,2%
02:00 - 03:00		132	118			125	0,1%
03:00 - 04:00		141	147			144	0,2%
04:00 - 05:00		261	221			241	0,3%
05:00 - 06:00		970	978			974	1,1%
06:00 - 07:00		3854	3703			3779	4,2%
07:00 - 08:00		7737	7827			7782	8,6%
08:00 - 09:00		7868	6987			7428	8,2%
09:00 - 10:00		5878	5486			5682	6,2%
10:00 - 11:00		4749	4769			4759	5,2%
11:00 - 12:00		4433	4477			4455	4,9%
12:00 - 13:00		5026	4647			4837	5,3%
13:00 - 14:00		5342	5466			5404	5,9%
14:00 - 15:00		5927	5849			5888	6,5%
15:00 - 16:00		5990	6043			6017	6,6%
16:00 - 17:00		6720	6797			6759	7,4%
17:00 - 18:00		7005	7284			7145	7,9%
18:00 - 19:00		6125	5697			5911	6,5%
19:00 - 20:00		4184	4038			4111	4,5%
20:00 - 21:00		2727	2764			2746	3,0%
21:00 - 22:00		2478	2593			2536	2,8%
22:00 - 23:00		2302	2300			2301	2,5%
23:00 - 24:00		1187	1353			1270	1,4%

VOERTUIGCATEGORIEËN

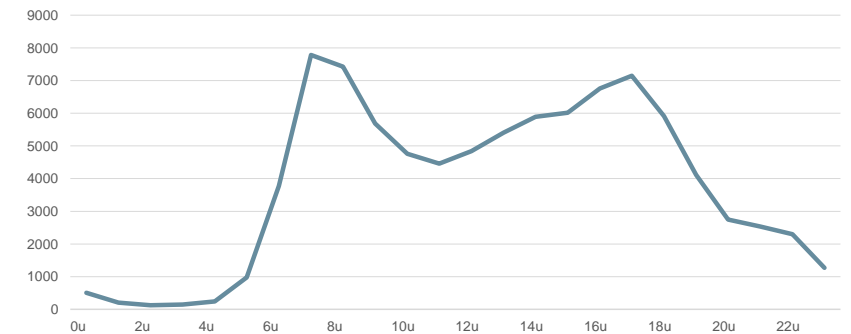
	ma 29-10	di 30-10	wo 31-10	do 1-11	vr 2-11	Werkdag	
Personenauto		74161	72764			73463	80,7%
Licht (<3500 kg)		9673	9758			9716	10,7%
Zwaar (>3500 kg)		3375	3172			3274	3,6%
Buitenlands		4459	4634			4547	5,0%

Alle weergegeven intensiteiten betreffen het verkeer in één richting op de doorsnede van de locatie.

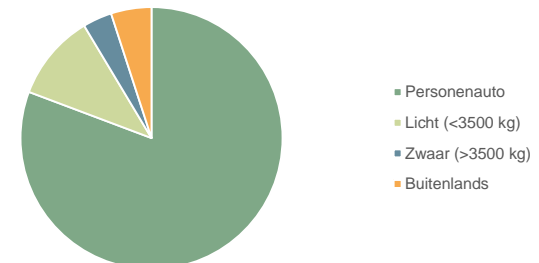
ETMAALTOTALEN PER DAG



UURVERLOOP WERKDAG



ETMAALTOTALEN PER DAG



WAGENPARKSCAN

Motorvoertuigen

Meetlocatie

Totaal
-
-
Nijmegen

Prins Mauritsingel (01)
Oranjesingel (02)
Sint Annastraat (03)
Wijchenseweg (04)
Neerboscheweg (05)
Nieuwe Ubbergseweg (06)

Meting

Meetperiode: 30 t/m 31 oktober 2018
Methodiek: Kentekenregistratie met anpr camera
In opdracht van: Gemeente Nijmegen
Uitgevoerd door: Dufec



Toelichting

Typen motorvoertuigen op basis van inrichtingscode RDW. Bij RDW onbekende milieuklasse aangevuld aan de hand van datum eerste toelating. Leeftijd op basis van datum eerste toelating.

TOTAAL

BRANDSTOF MOTORVOERTUIGEN - WERKDAG

Personenauto's

	Totaal	Benzine	Diesel	Hybride	LPG	Aardgas	Elektriciteit	Alcohol	Onbekend
Personenauto	72458	49746	17755	3148	1271	88	409	42	0
Taxi	890	3	699	14	1	169	5	0	0
Bijzonder	2	0	1	0	2	0	0	0	0
Onbekend	113	0	0	0	0	0	0	0	113
Totaal	73463	49749	18455	3161	1273	257	414	42	113
		67,7%	25,1%	4,3%	1,7%	0,3%	0,6%	0,1%	0,2%

Lichte bedrijfsvoertuigen (<3500 kg)

	Totaal	Benzine	Diesel	Hybride	LPG	Aardgas	Elektriciteit	Alcohol	Onbekend
Bestelauto	9688	69	9468	0	70	72	10	0	0
Bijzonder	15	0	15	0	0	0	0	0	0
Onbekend	13	0	0	0	0	0	0	0	13
Totaal	9716	69	9483	0	70	72	10	0	13
		0,7%	97,6%	0,0%	0,7%	0,7%	0,1%	0,0%	0,1%

Zware bedrijfsvoertuigen (>3500 kg)

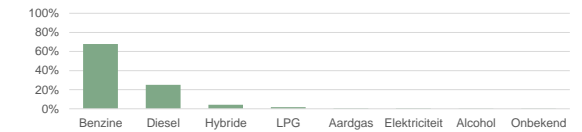
	Totaal	Benzine	Diesel	Hybride	LPG	Aardgas	Elektriciteit	Alcohol	Onbekend
Vracht	1265	3	1247	1	1	13	2	0	0
Opleggertrekker	1570	0	1560	0	0	10	0	0	0
Touringcar	52	0	52	0	0	0	0	0	0
Ov bus	283	0	37	0	0	246	0	0	0
Bijzonder	100	0	93	0	0	8	0	0	0
Onbekend	5	0	0	0	0	0	0	0	5
Totaal	3274	3	2988	1	1	276	2	0	5
		0,1%	91,3%	0,0%	0,0%	8,4%	0,0%	0,0%	0,1%

MILIEUKLASSE DIESELVOERTUIGEN - WERKDAG

Klasse	Personenauto		Licht (<3500 kg)		Zwaar (>3500 kg)		Bijzonder	
	abs	%	abs	%	abs	%	abs	%
Euro 0	45	0,2%	12	0,1%	9	0,3%	0	0,0%
Euro 1	14	0,1%	24	0,2%	3	0,1%	0	0,0%
Euro 2	208	1,1%	221	2,3%	38	1,3%	2	1,9%
Euro 2 RF	9	0,0%	1	0,0%	3	0,1%	1	0,5%
Euro 3	1171	6,3%	951	10,0%	82	2,8%	16	14,8%
Euro 3 RF	128	0,7%	29	0,3%	45	1,5%	4	3,2%
Euro 4	2656	14,4%	1086	11,5%	126	4,4%	7	6,5%
Euro 4 RF	57	0,3%	21	0,2%	1	0,0%	0	0,0%
Euro 5	7683	41,6%	4316	45,6%	710	24,5%	39	35,6%
Euro 5 EEV	0	0,0%	155	1,6%	227	7,8%	11	9,7%
Euro 5 RF	0	0,0%	1	0,0%	0	0,0%	0	0,0%
Euro 6	6486	35,1%	2654	28,0%	1654	57,1%	30	27,8%
Totaal	18454	100,0%	9468	100,0%	2895	100,0%	108	100,0%

Bijzondere voertuigen (o.a. mobiele kraan, betonmixer, brandweerwagen) zijn buiten de totalen van de andere categorieën gelaten. Deze voertuigen beschikken meestal over ontheffingen (bijvoorbeeld voor milieuzones).

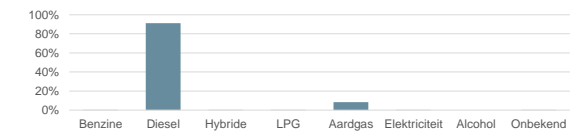
PERSONENAUTO'S



LICHTE BEDRIJFSVOERTUIGEN

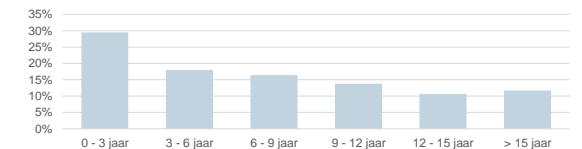


ZWARE BEDRIJFSVOERTUIGEN



LEEFTIJDOPBOUW (%)

Leeftijd	Totaal	Personen auto	Licht <3500 kg	Zwaar >3500 kg	Bijzonder
0 - 3 jaar	29,4%	27,0%	43,1%	43,5%	34,2%
3 - 6 jaar	18,0%	17,7%	18,6%	24,6%	16,7%
6 - 9 jaar	16,4%	16,8%	13,2%	17,5%	17,5%
9 - 12 jaar	13,7%	14,2%	11,6%	9,6%	15,0%
12 - 15 jaar	10,7%	11,4%	7,7%	2,3%	10,3%
> 15 jaar	11,7%	12,9%	5,8%	2,5%	6,4%



WAGENPARKSCAN

Motorvoertuigen

TOTAAL

-

Meetlocatie

Totaal
-
-
Nijmegen
Prins Mauritsingel (01)
Oranjesingel (02)
Sint Annastraat (03)
Wijchenseweg (04)
Neerbosscheweg (05)
Nieuwe Ubbergseweg (06)

Meting

Meetperiode: 30 t/m 31 oktober 2018
Methodiek: Kentekenregistratie met anpr camera
In opdracht van: Gemeente Nijmegen
Uitgevoerd door: Dufec



Toelichting

Geweerd worden alle diesellovoertuigen met milieuklasse Euro 3 of lager.

TOP-25 HERKOMST GEWEERDE DIESELVOERTUIGEN - WERKDAG

Gemeente	Personenauto		Licht (<3500 kg)		Zwaar (>3500 kg)		Bijzonder		Totaal	
	abs	%	abs	%	abs	%	abs	%	abs	proc
Nijmegen	517	33%	315	25%	21	12%	3	14%	855	28%
Berg en Dal	144	9%	166	13%	9	5%	0	0%	318	11%
Arnhem	73	5%	56	5%	3	1%	0	0%	132	4%
Wijchen	46	3%	55	4%	12	6%	1	5%	113	4%
Beuningen	40	3%	55	4%	10	5%	0	0%	105	3%
Lingewaard	40	3%	46	4%	11	6%	0	0%	96	3%
Overbetuwe	39	2%	35	3%	5	3%	1	5%	80	3%
Heumen	43	3%	31	3%	1	0%	2	7%	76	3%
Oss	37	2%	19	1%	4	2%	0	0%	59	2%
Druten	27	2%	21	2%	7	4%	0	0%	55	2%
Cuijk	29	2%	14	1%	0	0%	3	11%	45	1%
Gennep	24	2%	15	1%	2	1%	0	0%	41	1%
West Maas en Waal	19	1%	18	1%	4	2%	1	2%	41	1%
Boxmeer	27	2%	11	1%	0	0%	0	0%	38	1%
Renkum	17	1%	10	1%	3	1%	0	0%	29	1%
Mook en Middelaar	17	1%	9	1%	0	0%	0	0%	25	1%
Ede	9	1%	15	1%	1	0%	0	0%	25	1%
Tiel	15	1%	6	0%	0	0%	0	0%	20	1%
Apeldoorn	12	1%	8	1%	0	0%	0	0%	20	1%
Zevenaar	9	1%	7	1%	3	2%	0	0%	19	1%
's-Hertogenbosch	9	1%	9	1%	1	1%	0	0%	18	1%
Rheden	10	1%	7	1%	1	1%	0	0%	18	1%
Meierijstad	8	1%	8	1%	2	1%	0	0%	18	1%
Doetinchem	6	0%	11	1%	1	1%	0	0%	18	1%
Montferland	10	1%	5	0%	1	1%	1	5%	16	1%
Gelderland overig	86	5%	45	4%	11	6%	1	5%	142	5%
Noord-Brabant overig	93	6%	70	6%	7	4%	3	11%	172	6%
Limburg overig	38	2%	30	2%	7	4%	0	0%	74	2%
Nederland overig	103	7%	72	6%	8	4%	2	9%	184	6%
Lease	11	1%	49	4%	47	26%	6	27%	113	4%
Onbekend	25	2%	27	2%	3	2%	0	0%	54	2%
Totaal	1574	100%	1237	100%	178	100%	22	100%	3011	100%

WAGENPARKSCAN

Motorvoertuigen

TOTAAL

-

Meetlocatie

Totaal
-
-
Nijmegen
Prins Mauritsingel (01)
Oranjesingel (02)
Sint Annastraat (03)
Wijchenseweg (04)
Neerbosscheweg (05)
Nieuwe Ubbergseweg (06)

Meting

Meetperiode: 30 t/m 31 oktober 2018
Methodiek: Kentekenregistratie met anpr camera
In opdracht van: Gemeente Nijmegen
Uitgevoerd door: Dufec



Toelichting

Geweerd worden alle dieselveertuigen met milieuklasse Euro 3 of lager.

HERKOMST NIJMEGEN GEWEERDE DIESELVOERTUIGEN - WERKDAG

Postcode	Personenauto		Licht (<3500 kg)		Zwaar (>3500 kg)		Bijzonder		Totaal	
	abs	%	abs	%	abs	%	abs	%	abs	proc
6511	26	5%	23	7%	0	0%	0	0%	49	6%
6512	19	4%	12	4%	0	0%	0	0%	30	4%
6515	8	1%	10	3%	0	0%	2	50%	19	2%
6521	18	3%	12	4%	0	0%	0	0%	30	4%
6522	8	2%	10	3%	0	0%	0	0%	18	2%
6523	20	4%	8	2%	1	5%	0	0%	28	3%
6524	19	4%	5	1%	1	5%	0	0%	24	3%
6525	18	3%	5	2%	0	0%	0	0%	23	3%
6531	41	8%	22	7%	0	0%	1	17%	64	7%
6532	11	2%	8	2%	0	0%	0	0%	18	2%
6533	23	4%	19	6%	1	2%	0	0%	42	5%
6534	5	1%	18	6%	0	0%	0	0%	23	3%
6535	11	2%	10	3%	0	0%	0	0%	21	2%
6536	4	1%	2	1%	0	0%	0	0%	6	1%
6537	27	5%	18	6%	1	5%	0	0%	46	5%
6538	28	5%	17	5%	0	0%	0	0%	45	5%
6541	34	7%	22	7%	6	27%	1	17%	62	7%
6542	38	7%	23	7%	1	2%	0	0%	61	7%
6543	34	6%	13	4%	3	12%	0	0%	49	6%
6544	22	4%	9	3%	0	0%	0	0%	31	4%
6545	28	5%	12	4%	8	39%	1	17%	48	6%
6546	29	6%	21	7%	0	0%	0	0%	49	6%
6663	51	10%	21	7%	1	2%	0	0%	73	8%
Totaal	517	100%	315	100%	21	100%	3	100%	855	100%